

Tendances végétales

Ripoche
pépinières



Rêvons...

à la prochaine déco de nos espaces verts



Rêvons...

dans ce petit recoin aménagé



Rêvons...

près de la piscine naturelle



Rêvons...

de vert
dans notre
appartement

Nous pouvons réaliser un plan d'aménagement de votre jardin à la mesure de vos besoins



Le conseil de Guillaume

pour aménager une entrée accueillante

Choisissez un sujet principal et mettez le en valeur en créant un massif avec quelques végétaux bas et un paillage déco type galets blancs, copeaux bois, ...



Le conseil d'Amélie

pour habiller harmonieusement un angle de jardin

Jouez sur les formes pour créer un massif tout en courbe ou au contraire très géométrique, mais aussi sur les volumes en mélangeant arbustes hauts, bas, vivaces, ...



Le conseil de Jean-Luc

pour mettre en valeur le végétal aux abords de votre terrasse

Harmonisez le végétal avec les matériaux présents sur votre terrasse et ses abords. N'hésitez pas à choisir un thème (ex : exotique, bleu et blanc,...)



Le conseil d'Alexandre

pour réaliser une haie haute en couleur

Alternez caducs et persistants afin de varier les couleurs de feuillages ainsi que les époques et couleurs de floraisons.



www.pepinieres-ripoche.fr



Venez visiter notre site internet




Vous y retrouverez une bonne partie de notre gamme de végétaux

Répartie par fiches téléchargeables à volonté




 **Sur internet :**
www.pepinieres-ripoche.fr

 **Par courrier :**
100 route de la Loire
Le Guineau
44450 LA CHAPELLE
BASSE-MER

 **Par téléphone :**
02 40 06 33 66
du lundi au vendredi
de 9h à 18h

 **Par fax :** 02 40 06 32 51

 **Sur place :** GPS noter
« La Bonnetière -
La Chapelle Basse-Mer »

L'expo-vente

Un lieu d'exposition
en libre service où
vous pouvez vous balader
au fil des thèmes proposés

Venez faire votre choix
seul ou avec l'aide
de nos pépiniéristes
conseillers



04-05

J'aménage
mon entrée



06-07

J'aménage
un massif



08-09

J'aménage
ma terrasse



10-11

J'aménage
ma clôture végétale



12-13

J'aménage
mon coin repos



14-15

J'aménage
mon verger fleuri

Médaille d'OR

Présentation collective française

HORAIRES D'OUVERTURE

Du 12 septembre au 31 mai :

Du lundi au samedi :
8H - 12H30/14H - 17H30

Du 1^{er} juin au 10 septembre :

Du lundi au vendredi :
8H - 12H30/14H - 17H

Associer le végétal à la matière pour une entrée plus accueillante



Ophiopogon 'Nigrescens'
Feuillage persistant noir.
Hauteur : 0,20-0,30 m
Largeur : 0,20-0,30 m



Choisya temata
Feuillage persistant aux fleurs blanches parfumées en avril-mai puis remontant dans l'été.
Hauteur : 1,80-2 m
Largeur : 1,50-1,80 m



Tradescantia 'Red Grape'
Fleurs violet pourpre de mai à septembre.
Hauteur : 0,50-0,70 m
Largeur : 0,40-0,60 m



Pittosporum tobira 'Nana'
Feuillage persistant d'aspect feuille grasse.
Hauteur : 0,30-0,50 m
Largeur : 0,60-0,80 m



Rhynchospermum jasminoides
Le jasmin étoilé est une grimpante au feuillage persistant et aux fleurs blanches et délicatement parfumées de mai à septembre.

Les rosiers... quelle bonne idée !



J'aménage mon entrée



Art topiaire

Feuillage persistant taillé en nuage ou en pompon. Hauteur et largeur variables en fonction des spécimens.



Pennisetum 'Red Bunny'

Graminée à la floraison brun pourpre d'août à octobre. Hauteur : 0,80-1 m
Largeur : 0,60-0,80 m



Euonymus esmerald 'Gaiety'

Feuillage persistant vert et blanc crème. Hauteur : 0,30-0,40 m
Largeur : 0,60-0,80 m



Euonymus alatus 'Compacta'

Feuillage vert et souple aux jolis coloris d'automne. Hauteur : 1,30-1,50 m
Largeur : 1,30-1,50 m



Erigeron karvinskianus

Multitudes de petites fleurs roses et blanches de juin à octobre. Hauteur : 0,20-0,30 m
Largeur : 0,30-0,40 m



Phormium 'Rainbow Queen'

Feuillage persistant de couleur pourpre et rose. Hauteur : 0,80-1 m
Largeur : 0,60-0,80 m



Iberis 'Snowflake'

Feuillage persistant et petites fleurs blanches de mars à mai. Hauteur : 0,20-0,30 m
Largeur : 0,40-0,50 m



Rosier *'Golden Beauty'*

Fleurs jaune, crème et rose tout l'été. Hauteur : 0,60-0,80 m
Largeur : 0,60-0,80 m

Zantedeschia 'Crowborough'

Fleurs blanches de mai à octobre. Hauteur : 0,60-0,80 m
Largeur : 0,60-0,80 m



Thuja 'Danica'

Feuillage persistant à la forme naturellement arrondi. Hauteur : 0,60-0,80 m
Largeur : 0,60-0,80 m





Un massif harmonieux
 Associer les couleurs de feuillages et de floraisons avec paillages, graviers et autres matériaux pour structurer l'espace et créer un ensemble harmonieux.

Un mélange réussi
 Légèreté du Pannicum virgatum en arrière plan et contraste du feuillage bleuté des santolines et du rosier 'Beauce Paysage' en avant de cette scène.



Callistemon Red Cluster
 Feuillage persistant aux goupillons rouges en juin juillet.
 Hauteur : 1,30-1,50 m
 Largeur : 1-1,20 m



Pittosporum tenui 'Variegatum'
 Feuillage persistant vert et crème.
 Hauteur : 1,50-1,80 m
 Largeur : 1,30-1,50 m

Euphorbia Tasmanian Tiger
 Feuillage persistant crème et vert.
 Hauteur : 0,80-1 m
 Largeur : 0,60-0,80 m



Rosmarinus Pointe du Raz'
 Feuillage persistant gris argenté aux fleurs bleu violacées de mars à mai
 Hauteur : 0,30-0,40 m
 Largeur : 0,60-0,80 m



Escallonia Iveyi'
 Feuillage persistant et fleurs blanches de juin à septembre.
 Hauteur : 1,80-2 m
 Largeur : 1,50-1,80 m




Sambucus 'Sutherland Gold'
 Feuillage caduc jaune d'or et très découpé.
 Hauteur : 1,80-2 m
 Largeur : 1,50-1,80 m




Physiocarpus 'Diabolo'
 Feuillage persistant de couleur pourpre et rose.
 Hauteur : 1,40-1,60 m
 Largeur : 1-1,20 m

Hebe 'Wiri Charm'
 Feuillage persistant aux fleurs en épis rose pourpre de juillet à octobre.
 Hauteur : 0,80-1 m
 Largeur : 0,60-0,80 m



Escallonia Red Dreami'
 Feuillage persistant et petites fleurs rose soutenu de juin à octobre.
 Hauteur : 0,30-0,50 m
 Largeur : 0,30-0,50 m



Phlomis fruticosa
 Feuillage persistant gris argenté et fleurs jaunes d'or de juin à août
 Hauteur : 1-1,20 m
 Largeur : 0,80-1 m



Associer des végétaux de nature différente pour plus de charme, arbustes bas, vivaces, graminées, ...



Rosier 'Little White Pet'

Petites fleurs blanches tout l'été.
Hauteur : 0,60-0,80 m
Largeur : 0,60-0,80 m



Penstemon 'Schonholzeri Red'

Fleurs rouges de juin à septembre.
Hauteur : 0,60-0,80 m
Largeur : 0,60-0,80 m



Pannicum 'Prairie Sky'

Feuillage vert bleuté aux épis particulièrement légers en août-septembre.
Hauteur : 1,20-1,50 m
Largeur : 0,80-1 m




Phlox 'Purple Beauty'

Petites fleurs mauve violacées en avril-mai.
Hauteur : 0,20-0,30 m
Largeur : 0,50-0,60

J'aménage un massif

Loropetalum 'Fire Dance'

Feuillage persistant pourpre et fleurs rose soutenu en février-mars.
Hauteur : 0,60-0,80 m
Largeur : 0,60-0,80 m



Spirée 'Little Princess'

Petites fleurs rose tendre en juin et remontant en septembre
Hauteur : 0,40-0,60 m
Largeur : 0,60-0,80 m



Cistus salvifolius

Feuillage persistant et fleurs blanches en avril-mai.
Hauteur : 0,30-0,40 m
Largeur : 0,80-1 m





Photinia 'Little Red Robin'
 Feuillage persistant aux pousses rouges au printemps et en automne.
 Hauteur : 1-1,20 m
 Largeur : 0,80-1 m




Pittosporum tobira
 Feuillage persistant d'aspect feuilles grasses et petites fleurs blanc crème parfumé en mai-juin.
 Hauteur : 2-2,50 m
 Largeur : 1,80-2 m



Olea europea
 Feuillage persistant gris argenté
 Hauteur : 2-2,50 m
 Largeur : 1,80-2 m

Sélection de plantes en bac

Cupressus sempervirens 'Stricta'
 Le Cyprès de Provence a cette forme érigée relativement unique et peu encombrante au sol pour de belles compositions.
 Hauteur : 6-8 m
 Largeur : 0,40-0,60 m



J'aménage ma terrasse

Nepeta faassenii
 Feuillage gris argenté aux fleurs bleu violacées.
 Hauteur : 0,30-0,40 m
 Largeur : 0,60-0,80 m



Carex 'Evergold'
 Feuillage fin vert et jaune crème.
 Hauteur : 0,20-0,30 m
 Largeur : 0,30-0,40 m



Phillyrea angustifolia
 Feuillage fin et persistant vert cendré.
 Hauteur : 1,80-2 m
 Largeur : 1,30-1,50 m



Pour mes bacs, je choisis des plantes adaptées et en harmonie avec mon jardin.





Prunus lusitanica
 Feuillage persistant aux épis blanc crème en mai-juin.
 Hauteur : 2-2,50 m
 Largeur : 1,80-2 m



Weigelia Minor Black'
 Feuillage pourpre et fleurs rose soutenu en mai-juin.
 Hauteur : 0,60-0,80 m
 Largeur : 0,60-0,80 m



Dasilyrion
 Feuillage persistant vert bleuté et très fin.
 Hauteur : 1-1,30 m
 Largeur : 0,80-1 m



Chamaerops excelsa
 Le palmier le plus résistant sous notre climat (-18°C).
 Hauteur : 6-8 m
 (croissance relativement lente, de plus si en bac)



Nandina domestica
 Feuillage fin ressemblant au bambou d'où son nom français de Bambou sacré.
 Hauteur : 1,20-1,50 m
 Largeur : 1-1,20 m



Buddleia nanho Blue'
 Feuillage semi-persistant gris argenté aux épis bleus de juillet à septembre.
 Hauteur : 1,50-2 m
 Largeur : 1,30-1,50 m



Fargesia rufa
 Un bambou en touffe de feuillage persistant et fin. Pas de cannes déco. Idéal pour les bacs ou haies.
 Hauteur : 2-3 m
 Largeur : 1-1,30 m



Associations

Pensez aux associations de feuillages et de fleurs pour enrichir la palette déco de votre terrasse

Mélangez persistants et caducs pour plus d'évolution au fil des saisons.
 Exemple : l'Itéa 'Henry's Garnet' et son feuillage flamboyant d'automne.



J'aménage ma clôture végétale



Ceanothus
'Gloire de Versailles'

Fleurs bleues de juin à septembre.
Hauteur : 1,50-1,80 m
Largeur : 1-1,20 m

Les caducs



Philadelphus
coronarius

Fleurs blanches simples et parfumées en mai-juin.
Hauteur : 2-2,50 m
Largeur : 1,50-1,80 m



Ribes sanguineum

Fleurs rose soutenu en avril.
Hauteur : 1,80-2 m
Largeur : 1,50-1,80 m



Panica granata

Fleurs orange de juin à septembre.
Hauteur : 2-2,50 m
Largeur : 1,50-1,80 m



Callicarpa
bodinieri 'profusion'

Baies décoratives mauve violacées d'octobre à décembre.
Hauteur : 1,40-1,60 m
Largeur : 0,80-1 m



Deutzia
'Mont Rose'

Feuillage caduc et fleurs rose tendre en mai-juin.
Hauteur : 1,30-1,50 m
Largeur : 1-1,20 m



Teucrium fruticans

Feuillage persistant gris argenté aux fleurs bleu mauve de juin à septembre.
Hauteur : 1,50-2 m
Largeur : 1,50-1,80 m

Choisya 'Sundance'

Feuillage persistant doré aux fleurs blanches et parfumées en mai-juin.


Hauteur : 1,50-2 m
Largeur : 1,50-1,80 m



Pour plus d'intimité,
rien de tel qu'une haie.
J'alterne des persistants
et des caducs pour plus
de fleuri.

Pittosporum heterophyllum

Fleurs blanc crème en avril-mai.
Hauteur : 2-2,50 m
Largeur : 1,50-1,80 m



Les Persistants

Eleagnus ebbengeli

Feuillage vert aux reflets argentés.
Petites fleurs parfumées
en septembre-octobre.
Hauteur : 2-2,50 m
Largeur : 1,80-2 m



Ligustrum Tricolor'

Feuillage vert et crème
aux pousses pourpres.
Hauteur : 2-2,50 m
Largeur : 1,50-1,80 m



Cistus purpureus

Fleurs rose soutenu
de mai à juillet.
Hauteur : 1,20-1,50 m
Largeur : 1,50-1,80 m



Leptospermum 'Silver Sheen'

Petit feuillage gris argenté aux fleurs blanc
rosées de juillet à septembre.
Hauteur : 2-3 m
Largeur : 1,30-1,50 m



Kerria 'Pleniflora'

Feuillage caduc aux fleurs jaunes
en pompons en avril-mai.
Hauteur : 1,50-1,80 m
Largeur : 1,20-1,50 m



Salix 'Hakuro Nishiki'

Feuillage caduc vert et crème
aux pousses roses très déco.
Hauteur : 2-3 m
Largeur : 2-2,50 m



N'hésitez pas
le mouvement
dans votre haie.

Volumes et couleurs

Border certains endroits de votre haie
avec quelques arbustes bas rompt la
monotonie d'une haie.


Caduc

Arbuste qui perd son feuillage l'hiver.
Ceux-ci peuvent avoir d'autres atouts
comme le Comus 'Flaviramea' ci-contre
au bois jaune soleil durant cette période
de froid.



Persistant

Arbuste qui garde son feuillage l'hiver,
vert ou de couleur



Malus 'Everest'

Boutons roses suivis de fleurs blanches en avril-mai. Baies orangées en automne-hiver.
Hauteur : 4-6 m
Largeur : 4-6 m

Pour profiter de son petit coin de verdure, flâner, lire, se reposer...



Lagerstroemia Indica 'Rosea'

Fleurs en grappes roses, pourpres, violettes ou blanches de juillet à sept.
Hauteur : 5-6 m
Largeur : 3-4 m



Laburnum anagyroides

Fleurs en grappes jaunes en mai.
Hauteur : 5-6 m
Largeur : 4-5 m



Magnolia 'Galaxy'

Fleurs roses en mars-avril.
Hauteur : 5-6 m
Largeur : 4-5 m



Liquidambar styraciflua

Feuillage aux flamboyantes couleurs d'automne.
Hauteur : 15-20 m
Largeur : 6-8 m



Rosier Pierre de Ronsard'®

Rosier grimpant ancien aux fleurs crème bordées de rose.



Astilbe 'Snowprite'

Vivace aux épis blancs en juin-juillet.
Hauteur : 0,30-0,40 m
Largeur : 0,30-0,40 m

J'aménage mon coin repos



Azalée mollis 'Gibraltar'
Fleurs orange lumineux en avril-mai.
Hauteur : 1,20-1,50 m
Largeur : 0,80-1 m



Camelia sasanqua 'Kanjiro'
Feuillage persistant et fleurs rose soutenu de novembre à janvier.
Hauteur : 2-2,50 m
Largeur : 1,80-2 m



Hydrangea quercifolia
Fleurs en panicules blanches de juillet à octobre. Feuillage aux couleurs d'automne chatoyantes.
Hauteur : 0,80-1,00 m
Largeur : 0,60-0,80 m



Acer palmatum 'Dissectum'
Feuillage fin et découpé.
Hauteur : 1-1,20 m
Largeur : 1,20-1,50 m



Hosta 'Blue Cadet'
Feuillage bleuté et fleurs violacées en juillet-août.
Hauteur : 0,40-0,60 m
Largeur : 0,60-0,80 m



Heuchera 'Marmelade'
Feuillage teinté ambre et caramel. Fleurs légères de mai à juillet.
Hauteur : 0,80-1 m
Largeur : 0,60-0,80 m




Hydrangea 'Annabelle'
Fleurs en boules vertes puis blanches de juin à septembre.
Hauteur : 1-1,20 m
Largeur : 0,80-1 m



Cimifuga 'Brunette'
Feuillage découpé pourpre aux épis élancés et crème en août-septembre.
Hauteur : 1-1,20 m
Largeur : 0,60-0,80 m



Pieris 'Flaming Silver'
Feuillage persistant vert bordé de crème et aux pousses rouges éclatantes. Fleurs en grappes blanches en mai.
Hauteur : 1,20-1,50 m
Largeur : 0,80-1 m



L'Ornement comestible

Akebia quinata
Plante grimpante



Hippophae rhamnoides
Arbuste



Feijoa sellowiana
Arbuste ou arbre tige



Arbutus unedo
Arbuste ou arbre tige



Leycesteria formosa
Arbuste



Figuier

L'esthétique du Figuier lui permet de nombreux mariages dans nos jardins. Son fruit, la figue nous fait voyager sous le soleil du sud.

Certains fruitiers peuvent être d'excellents arbres d'ombrage.




Groseiller à grappe rouge

Fruit rouge par excellence... mais aussi framboise, mûre, cerise... Venez découvrir tous nos fruitiers et petits fruits pour enrichir votre jardin de produits authentiques et gourmands.

Pour plus de détails, vous pouvez consulter nos fiches sur notre site internet.



Aronia arbutifolia 'Brillant'
Arbuste



Feuillage persistant



Vigne de table

Certains sujets en vieux tronc peuvent être très décoratifs en plus de contenter notre gourmandise de leurs généreuses grappes de raisins.



Eriobotrya japonica

Arbre persistant aux inflorescences blanc crème et parfumées en octobre-novembre. Son fruit orangé, la Néfle du Japon, a la pulpe juteuse et légèrement acidulée. Il se récolte au printemps.

J'aménage mon verger fleuri



Pommier

Parmi les nombreuses variétés de pommiers disponibles à notre pépinière, vous trouverez forcément celle qui réglera vos papilles et habillera votre jardin.



Plantation...

Les plantes en racines nues et en mottes

De mi-octobre à mi-mars

(La période peut se rallonger suivant le temps)

- Pour assurer la reprise d'un arbre, il est indispensable de tailler ses branches au 1/3 de leur longueur et de rafraîchir légèrement les racines avec un sécateur
- Faire un trou de 1m de large sur 0.70m de profondeur et remplacer ou améliorer la terre extraite si nécessaire en ajoutant de la fumure organique. Le tuteur est placé avant l'arbre. L'arbre est mis en place sur de la terre meuble.
- Planter au niveau du collet – 1 cm au dessus des racines seulement – et si possible sur un léger dôme de terre.
- Fixer l'arbre au tuteur avec un collier après tassement du sol.
- Arroser copieusement.

Les plantes en conteneur

Toute l'année

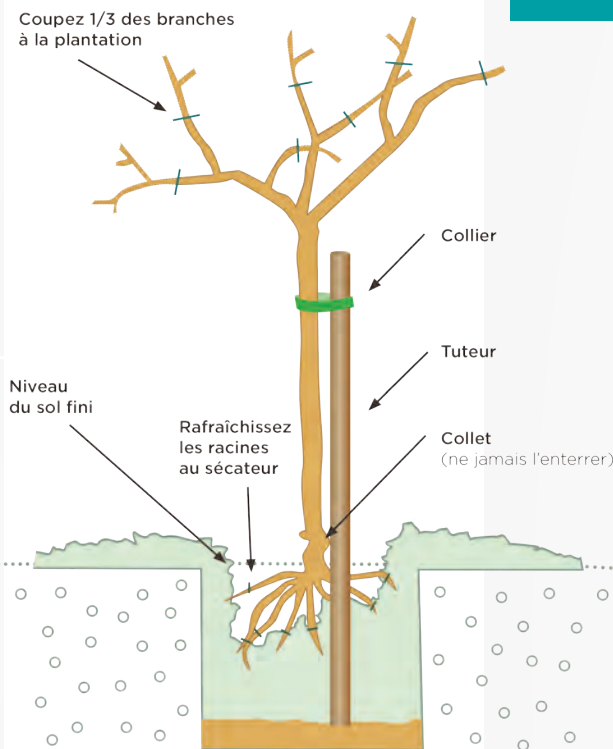
(En dehors des périodes de gel et de forte chaleur)

- Faire un trou égal à 2-3 fois le volume du conteneur.
- Ne pas oublier l'apport de terreau enrichi dans le mélange autour des racines.
- Tremper le conteneur dans l'eau et ôter le pot plastique.
- Placer la motte sur de la terre meuble, le collet au niveau du sol.
- Tasser légèrement
- Arroser copieusement.

... et arrosage

Il doit être copieux, la première année, le printemps et l'été tous les 15 à 20 jours :
~ 20L pour un arbuste
~ 50L pour un arbre ou un conifère

Coupez 1/3 des branches à la plantation



Pour les plantes acidophiles (dites de terre de bruyère)

Il est nécessaire d'apporter l'équivalent d'un sac de terre de bruyère (40-50L) par pied lors de la plantation.

Pour les bambous

Il est nécessaire d'installer une bâche anti-rhizome de manière à contenir les racines de végétaux vite envahissants.

Plan d'accès



Ripoche pépinières

44450 LA CHAPELLE BASSE-MER
100 route de la Loire / Le Guineau

Tél. : 02 40 06 33 66
Fax : 02 40 06 32 51
E-mail : pepiripoche@aol.com
www.pepinieres-ripoche.fr

HORAIRE D'OUVERTURE
Du 12 septembre au 31 mai :
Du lundi au samedi :
8H - 12H30/14H - 17H30
Du 1^{er} juin au 10 septembre :
Du lundi au vendredi :
8H - 12H30/14H - 17H

